

Муниципальное автономное общеобразовательное учреждение
«Дятьковская городская гимназия»
Дятьковского района Брянской области

***Аннотация к адаптированной рабочей программе для слабовидящих обучающихся
(вариант 4.1)***

учебного предмета «технология»

Адаптированная рабочая программа учебного предмета «технология» обязательной предметной области «технология» разработана в соответствии с пунктом 31.1 ФГОС ООО и реализуется 5 лет с 5 по 9 класс.

Адаптированная рабочая программа разработана методическим объединением учителей технологии, искусства, физической культуры и ОБЖ в соответствии с положением о рабочих программах и определяет организацию образовательной деятельности учителя в школе по учебному предмету технология.

Адаптированная рабочая программа учебного предмета технология является частью ООП ООО определяющей:

- содержание;
- планируемые результаты (личностные, метапредметные и предметные);
- тематическое планирование с учетом рабочей программы воспитания и возможностью использования ЭОР/ЦОР.

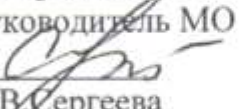


Рабочая программа обсуждена и принята решением методического объединения и согласована заместителем директора по учебно-воспитательной работе МАОУ «Дятьковская городская гимназия»

Дата: 30.08.2023

Министерство просвещения Российской Федерации
Муниципальное автономное общеобразовательное учреждение

«Дятьковская городская гимназия»

Дятьковского района Брянской области

<p>«Рассмотрено на МО и рекомендовано к утверждению» Руководитель МО  С.В.Сергеева Протокол № 1 от «30» августа 2023 г.</p>	<p>«Согласовано» Заместитель директора по УВР  Т.В.Сквороднева «30» августа 2023г.</p>	<p> «Утверждено» Директор МАОУ «ДТГ» В.Н. Мехедов «30» августа 2023 г. Приказ № 1692-п от «30» августа 2023г.</p>
--	---	---

**Адаптированная рабочая программа для
слабовидящих учащихся (вариант 4.1)
основного общего образования**

технология, 7 класс

МО учителей технологии, искусства, физической культуры, ОБЖ

Дата составления: август 2023 года

г.Дятьково

Планируемые результаты освоения учебного предмета Технологии

Личностные, метапредметные и предметные результаты

В соответствии с требованиями к результатам освоения основной образовательной программы общего образования Федерального государственного образовательного стандарта обучение на занятиях по технологии направлено на достижение учащимися личностных, метапредметных и предметных результатов.

Личностные результаты

- *Формирование представлений о современных бытовых технических средствах и приборах, и их применении в повседневной жизни.*
- *Обучение использованию при выполнении работ адаптированных инструкционно-технологических карт.*
- *Изучение об основных видах механизмов по выполняемым функциям, а также по используемым в них рабочим частям.*
- *Формирование представлений в области получения профессионального образования и последующего трудоустройства при слабовидении, планирования карьерного роста, профессионального самосовершенствования.*
- *Развитие и коррекция навыков алгоритмизации деятельности (работа по заданным алгоритмам и создание собственных алгоритмов)*

В результате изучения технологии на уровне основного общего образования у обучающегося будут сформированы следующие личностные результаты в части:

1) патриотического воспитания:

проявление интереса к истории и современному состоянию российской науки и технологии;

ценностное отношение к достижениям российских инженеров и учёных.

2) гражданского и духовно-нравственного воспитания:

готовность к активному участию в обсуждении общественно значимых и этических проблем, связанных с современными технологиями, в особенности технологиями четвёртой промышленной революции;

осознание важности морально-этических принципов в деятельности, связанной с реализацией технологий;

освоение социальных норм и правил поведения, роли и формы социальной жизни в группах и сообществах, включая взрослые и социальные сообщества.

3) эстетического воспитания:

восприятие эстетических качеств предметов труда;

умение создавать эстетически значимые изделия из различных материалов;

понимание ценности отечественного и мирового искусства, народных традиций и народного творчества в декоративно-прикладном искусстве;

осознание роли художественной культуры как средства коммуникации и самовыражения в современном обществе.

4) ценности научного познания и практической деятельности:

осознание ценности науки как фундамента технологий;

развитие интереса к исследовательской деятельности, реализации на практике достижений науки.

5) формирования культуры здоровья и эмоционального благополучия:

осознание ценности безопасного образа жизни в современном технологическом мире, важности правил безопасной работы с инструментами;

умение распознавать информационные угрозы и осуществлять защиту личности от этих угроз.

б) трудового воспитания:

уважение к труду, трудящимся, результатам труда (своего и других людей);

ориентация на трудовую деятельность, получение профессии, личностное самовыражение в продуктивном, нравственно достойном труде в российском обществе;

готовность к активному участию в решении возникающих практических трудовых дел, задач технологической и социальной направленности, способность инициировать, планировать и самостоятельно выполнять такого рода деятельность;

умение ориентироваться в мире современных профессий;

умение осознанно выбирать индивидуальную траекторию развития с учётом личных и общественных интересов, потребностей;

ориентация на достижение выдающихся результатов в профессиональной деятельности.

7) экологического воспитания:

воспитание бережного отношения к окружающей среде, понимание необходимости соблюдения баланса между природой и техносферой;

осознание пределов преобразовательной деятельности человека.

Метапредметные результаты

- *Развитие и коррекция навыков алгоритмизации деятельности (работа по заданным алгоритмам и создание собственных алгоритмов).*
- *Формирование навыков алгоритмизации трудовых операций с использованием специального оборудования.*
- *Формирование специальных приемов обследования и изображения изучаемых объектов доступным способом.*
- *Формирование, уточнение или коррекция представлений о предметах и процессах окружающей действительности.*
- *Развитие и коррекция умений планирования, программирования и контроля собственной деятельности.*
- *Развитие мотивационно-потребностной сферы.*
- *Формирование мотивации к профессиональному самоопределению.*
- *Воспитание технологической культуры и грамотности.*
- *Воспитание любви к труду, формирование активной жизненной позиции, преодоление негативных установок на иждивенчество и инвалидность, коррекция самооценки.*
- *Формирование системы межпрофессиональных навыков (моделирование, проектная деятельность, коммуникативные навыки, навыки работы с информацией, навыки критического мышления и поиска нестандартных решений трудных ситуаций, выполнение творческих работ).*
- *Развитие и коррекция мелкой моторики.*
- *Совершенствование умения ориентироваться в микро и макропространстве.*
- *Развитие способностей в доступных видах деятельности*

В результате изучения технологии на уровне основного общего образования у обучающегося будут сформированы универсальные познавательные учебные действия, универсальные регулятивные учебные действия, универсальные коммуникативные учебные действия.

Универсальные познавательные учебные действия

Базовые логические действия:

выявлять и характеризовать существенные признаки природных и рукотворных объектов;

устанавливать существенный признак классификации, основание для обобщения и сравнения;

выявлять закономерности и противоречия в рассматриваемых фактах, данных и наблюдениях, относящихся к внешнему миру;

выявлять причинно-следственные связи при изучении природных явлений и процессов, а также процессов, происходящих в техносфере;

самостоятельно выбирать способ решения поставленной задачи, используя для этого необходимые материалы, инструменты и технологии.

Базовые исследовательские действия:

использовать вопросы как исследовательский инструмент познания;

формировать запросы к информационной системе с целью получения необходимой информации;

оценивать полноту, достоверность и актуальность полученной информации;

опытным путём изучать свойства различных материалов;

овладевать навыками измерения величин с помощью измерительных инструментов, оценивать погрешность измерения, уметь осуществлять арифметические действия с приближёнными величинами;

строить и оценивать модели объектов, явлений и процессов;

уметь создавать, применять и преобразовывать знаки и символы, модели и схемы для решения учебных и познавательных задач;

уметь оценивать правильность выполнения учебной задачи, собственные возможности её решения;

прогнозировать поведение технической системы, в том числе с учётом синергетических эффектов.

Работа с информацией:

выбирать форму представления информации в зависимости от поставленной задачи;

понимать различие между данными, информацией и знаниями;

владеть начальными навыками работы с «большими данными»;

владеть технологией трансформации данных в информацию, информации в знания.

Регулятивные универсальные учебные действия

Самоорганизация:

уметь самостоятельно определять цели и планировать пути их достижения, в том числе альтернативные, осознанно выбирать наиболее эффективные способы решения учебных и познавательных задач;

уметь соотносить свои действия с планируемыми результатами, осуществлять контроль своей деятельности в процессе достижения результата, определять способы действий в рамках предложенных условий и требований, корректировать свои действия в соответствии с изменяющейся ситуацией;

делать выбор и брать ответственность за решение.

Самоконтроль (рефлексия):

давать адекватную оценку ситуации и предлагать план её изменения;

объяснять причины достижения (недостижения) результатов преобразовательной деятельности;

вносить необходимые коррективы в деятельность по решению задачи или по осуществлению проекта;

оценивать соответствие результата цели и условиям и при необходимости корректировать цель и процесс её достижения.

Умения принятия себя и других:

признавать своё право на ошибку при решении задач или при реализации проекта, такое же право другого на подобные ошибки.

Коммуникативные универсальные учебные действия

У обучающегося будут сформированы умения *общения* как часть коммуникативных универсальных учебных действий:

в ходе обсуждения учебного материала, планирования и осуществления учебного проекта;

в рамках публичного представления результатов проектной деятельности;

в ходе совместного решения задачи с использованием облачных сервисов;

в ходе общения с представителями других культур, в частности в социальных сетях.

Совместная деятельность:

понимать и использовать преимущества командной работы при реализации учебного проекта;

понимать необходимость выработки знаково-символических средств как необходимого условия успешной проектной деятельности;

уметь адекватно интерпретировать высказывания собеседника – участника совместной деятельности;

владеть навыками отстаивания своей точки зрения, используя при этом законы логики;

уметь распознавать некорректную аргументацию.

Изучение предметной области "Технология" должно обеспечить:

Для всех модулей обязательные предметные результаты:

- организовывать рабочее место в соответствии с изучаемой технологией;
- соблюдать правила безопасного использования ручных и электрифицированных инструментов и оборудования;
- грамотно и осознанно выполнять технологические операции в соответствии с изучаемой технологией.

Предметные результаты освоения содержания модуля «Производство и технологии»

К концу обучения **в 7 классе:**

приводить примеры развития технологий;

приводить примеры эстетичных промышленных изделий;

называть и характеризовать народные промыслы и ремёсла России;

называть производства и производственные процессы;

называть современные и перспективные технологии;

оценивать области применения технологий, понимать их возможности и ограничения;

оценивать условия и риски применимости технологий с позиций экологических последствий;

выявлять экологические проблемы;

называть и характеризовать виды транспорта, оценивать перспективы развития;

характеризовать технологии на транспорте, транспортную логистику.

К концу обучения **в 8 классе:**

характеризовать общие принципы управления;

анализировать возможности и сферу применения современных технологий;

характеризовать технологии получения, преобразования и использования энергии;

называть и характеризовать биотехнологии, их применение;

характеризовать направления развития и особенности перспективных технологий;

предлагать предпринимательские идеи, обосновывать их решение;

определять проблему, анализировать потребности в продукте;

овладеть методами учебной, исследовательской и проектной деятельности, решения творческих задач, проектирования, моделирования, конструирования и эстетического оформления изделий;

характеризовать мир профессий, связанных с изучаемыми технологиями, их востребованность на рынке труда.

К концу обучения **в 9 классе:**

перечислять и характеризовать виды современных информационно-когнитивных технологий;

овладеть информационно-когнитивными технологиями преобразования данных в информацию и информации в знание;

характеризовать культуру предпринимательства, виды предпринимательской деятельности;

создавать модели экономической деятельности;

разрабатывать бизнес-проект;

оценивать эффективность предпринимательской деятельности;

характеризовать закономерности технологического развития цивилизации;

планировать своё профессиональное образование и профессиональную карьеру.

Предметные результаты освоения содержания модуля «Технологии обработки материалов и пищевых продуктов»

К концу обучения **в 7 классе:**

исследовать и анализировать свойства конструкционных материалов;

выбирать инструменты и оборудование, необходимые для изготовления выбранного изделия по данной технологии;

применять технологии механической обработки конструкционных материалов;

осуществлять доступными средствами контроль качества изготавливаемого изделия, находить и устранять допущенные дефекты;

выполнять художественное оформление изделий;

называть пластмассы и другие современные материалы, анализировать их свойства, возможность применения в быту и на производстве;

осуществлять изготовление субъективно нового продукта, опираясь на общую технологическую схему;

оценивать пределы применимости данной технологии, в том числе с экономических и экологических позиций;

знать и называть пищевую ценность рыбы, морепродуктов продуктов; определять качество рыбы;

знать и называть пищевую ценность мяса животных, мяса птицы, определять качество;

называть и выполнять технологии приготовления блюд из рыбы,

характеризовать технологии приготовления из мяса животных, мяса птицы;

называть блюда национальной кухни из рыбы, мяса;

характеризовать мир профессий, связанных с изучаемыми технологиями, их востребованность на рынке труда.

Предметные результаты освоения содержания модуля «Робототехника»

К концу обучения **в 7 классе:**

называть виды промышленных роботов, описывать их назначение и функции;

называть виды бытовых роботов, описывать их назначение и функции;

использовать датчики и программировать действие учебного робота в зависимости от задач проекта;

осуществлять робототехнические проекты, совершенствовать конструкцию, испытывать и презентовать результат проекта.

К концу обучения **в 8 классе:**

называть основные законы и принципы теории автоматического управления и регулирования, методы использования в робототехнических системах;

реализовывать полный цикл создания робота;

конструировать и моделировать робототехнические системы;

приводить примеры применения роботов из различных областей материального мира;

характеризовать конструкцию беспилотных воздушных судов; описывать сферы их применения;

характеризовать возможности роботов, робототехнических систем и направления их применения.

К концу обучения **в 9 классе:**

характеризовать автоматизированные и роботизированные производственные линии;

анализировать перспективы развития робототехники;

характеризовать мир профессий, связанных с робототехникой, их востребованность на рынке труда;

характеризовать принципы работы системы интернет вещей; сферы применения системы интернет вещей в промышленности и быту;

реализовывать полный цикл создания робота;

конструировать и моделировать робототехнические системы с использованием материальных конструкторов с компьютерным управлением и обратной связью;

использовать визуальный язык для программирования простых робототехнических систем;

составлять алгоритмы и программы по управлению робототехническими системами;

самостоятельно осуществлять робототехнические проекты.

Предметные результаты освоения содержания модуля «Компьютерная графика. Черчение»

К концу обучения **в 7 классе:**

называть виды конструкторской документации;

называть и характеризовать виды графических моделей;

выполнять и оформлять сборочный чертёж;

владеть ручными способами вычерчивания чертежей, эскизов и технических рисунков деталей;

владеть автоматизированными способами вычерчивания чертежей, эскизов и технических рисунков;

уметь читать чертежи деталей и осуществлять расчёты по чертежам.

К концу обучения **в 8 классе:**

использовать программное обеспечение для создания проектной документации;

создавать различные виды документов;

владеть способами создания, редактирования и трансформации графических объектов;

выполнять эскизы, схемы, чертежи с использованием чертёжных инструментов и приспособлений и (или) с использованием программного обеспечения;

создавать и редактировать сложные 3D-модели и сборочные чертежи.

К концу обучения **в 9 классе:**

выполнять эскизы, схемы, чертежи с использованием чертёжных инструментов и приспособлений и (или) в системе автоматизированного проектирования (САПР);

создавать 3D-модели в системе автоматизированного проектирования (САПР);
оформлять конструкторскую документацию, в том числе с использованием систем автоматизированного проектирования (САПР);
характеризовать мир профессий, связанных с изучаемыми технологиями, их востребованность на рынке труда.

Предметные результаты освоения содержания модуля «3D-моделирование, прототипирование, макетирование»

К концу обучения **в 7 классе:**

называть виды, свойства и назначение моделей;
называть виды макетов и их назначение;
создавать макеты различных видов, в том числе с использованием программного обеспечения;
выполнять развёртку и соединять фрагменты макета;
выполнять сборку деталей макета;
разрабатывать графическую документацию;
характеризовать мир профессий, связанных с изучаемыми технологиями макетирования, их востребованность на рынке труда.

К концу обучения **в 8 классе:**

разрабатывать оригинальные конструкции с использованием 3D-моделей, проводить их испытание, анализ, способы модернизации в зависимости от результатов испытания;
создавать 3D-модели, используя программное обеспечение;
устанавливать адекватность модели объекту и целям моделирования;
проводить анализ и модернизацию компьютерной модели;
изготавливать прототипы с использованием технологического оборудования (3D-принтер, лазерный гравёр и другие);
модернизировать прототип в соответствии с поставленной задачей;
презентовать изделие.

К концу обучения **в 9 классе:**

использовать редактор компьютерного трёхмерного проектирования для создания моделей сложных объектов;
изготавливать прототипы с использованием технологического оборудования (3D-принтер, лазерный гравёр и другие);
называть и выполнять этапы аддитивного производства;
модернизировать прототип в соответствии с поставленной задачей;
называть области применения 3D-моделирования;
характеризовать мир профессий, связанных с изучаемыми технологиями 3D-моделирования, их востребованность на рынке труда.

Предметные результаты освоения содержания вариативного модуля «Автоматизированные системы»

К концу обучения **в 8–9 классах:**

называть признаки автоматизированных систем, их виды;
называть принципы управления технологическими процессами;
характеризовать управляющие и управляемые системы, функции обратной связи;
осуществлять управление учебными техническими системами;
конструировать автоматизированные системы;
называть основные электрические устройства и их функции для создания автоматизированных систем;

объяснять принцип сборки электрических схем;
выполнять сборку электрических схем с использованием электрических устройств и систем;

определять результат работы электрической схемы при использовании различных элементов;

осуществлять программирование автоматизированных систем на основе использования программированных логических реле;

разрабатывать проекты автоматизированных систем, направленных на эффективное управление технологическими процессами на производстве и в быту;

характеризовать мир профессий, связанных с автоматизированными системами, их востребованность на региональном рынке труда.

Предметные результаты освоения содержания модуля «Животноводство»

К концу обучения **в 7–8 классах:**

характеризовать основные направления животноводства;

характеризовать особенности основных видов сельскохозяйственных животных своего региона;

описывать полный технологический цикл получения продукции животноводства своего региона;

называть виды сельскохозяйственных животных, характерных для данного региона;

оценивать условия содержания животных в различных условиях;

владеть навыками оказания первой помощи заболевшим или пораненным животным;

характеризовать способы переработки и хранения продукции животноводства;

характеризовать пути цифровизации животноводческого производства;

объяснять особенности сельскохозяйственного производства своего региона;

характеризовать мир профессий, связанных с животноводством, их востребованность на региональном рынке труда.

Предметные результаты освоения содержания модуля «Растениеводство»

К концу обучения **в 7–8 классах:**

характеризовать основные направления растениеводства;

описывать полный технологический цикл получения наиболее распространённой растениеводческой продукции своего региона;

характеризовать виды и свойства почв данного региона;

называть ручные и механизированные инструменты обработки почвы;

классифицировать культурные растения по различным основаниям;

называть полезные дикорастущие растения и знать их свойства;

называть опасные для человека дикорастущие растения;

называть полезные для человека грибы;

называть опасные для человека грибы;

владеть методами сбора, переработки и хранения полезных дикорастущих растений и их плодов;

владеть методами сбора, переработки и хранения полезных для человека грибов;

характеризовать основные направления цифровизации и роботизации в растениеводстве;

получить опыт использования цифровых устройств и программных сервисов в технологии растениеводства;

характеризовать мир профессий, связанных с растениеводством, их востребованность на региональном рынке труда.

СОДЕРЖАНИЕ ОБУЧЕНИЯ ИНВАРИАНТНЫЕ МОДУЛИ

Модуль «Производство и технологии»

7 КЛАСС

Создание технологий как основная задача современной науки. История развития технологий.

Эстетическая ценность результатов труда. Промышленная эстетика. Дизайн.

Народные ремёсла. Народные ремёсла и промыслы России.

Цифровизация производства. Цифровые технологии и способы обработки информации.

Управление технологическими процессами. Управление производством. Современные и перспективные технологии.

Понятие высокотехнологичных отраслей. «Высокие технологии» двойного назначения.

Разработка и внедрение технологий многократного использования материалов, технологий безотходного производства.

Современная техносфера. Проблема взаимодействия природы и техносферы.

Современный транспорт и перспективы его развития.

8 КЛАСС

Общие принципы управления. Самоуправляемые системы. Устойчивость систем управления. Устойчивость технических систем.

Производство и его виды.

Биотехнологии в решении экологических проблем. Биоэнергетика. Перспективные технологии (в том числе нанотехнологии).

Сферы применения современных технологий.

Рынок труда. Функции рынка труда. Трудовые ресурсы.

Мир профессий. Профессия, квалификация и компетенции.

Выбор профессии в зависимости от интересов и способностей человека.

9 КЛАСС

Предпринимательство. Сущность культуры предпринимательства. Корпоративная культура. Предпринимательская этика. Виды предпринимательской деятельности. Типы организаций. Сфера принятия управленческих решений. Внутренняя и внешняя среда предпринимательства. Базовые составляющие внутренней среды. Формирование цены товара.

Внешние и внутренние угрозы безопасности фирмы. Основные элементы механизма защиты предпринимательской тайны. Защита предпринимательской тайны и обеспечение безопасности фирмы.

Понятия, инструменты и технологии имитационного моделирования экономической деятельности. Модель реализации бизнес-идеи. Этапы разработки бизнес-проекта: анализ выбранного направления экономической деятельности, создание логотипа фирмы, разработка бизнес-плана.

Эффективность предпринимательской деятельности. Принципы и методы оценки. Контроль эффективности, оптимизация предпринимательской деятельности. Технологическое предпринимательство. Инновации и их виды. Новые рынки для продуктов.

Модуль «Технологии обработки материалов и пищевых продуктов»

7 КЛАСС

Технологии обработки конструкционных материалов.

Обработка древесины. Технологии механической обработки конструкционных материалов. Технологии отделки изделий из древесины.

Обработка металлов. Технологии обработки металлов. Конструкционная сталь. Токарно-винторезный станок. Изделия из металлопроката. Резьба и резьбовые соединения. Нарезание резьбы. Соединение металлических деталей клеем. Отделка деталей.

Пластмасса и другие современные материалы: свойства, получение и использование.

Индивидуальный творческий (учебный) проект «Изделие из конструкционных и поделочных материалов».

Технологии обработки пищевых продуктов.

Рыба, морепродукты в питании человека. Пищевая ценность рыбы и морепродуктов. Виды промысловых рыб. Охлаждённая, мороженая рыба. Механическая обработка рыбы. Показатели свежести рыбы. Кулинарная разделка рыбы. Виды тепловой обработки рыбы. Требования к качеству рыбных блюд. Рыбные консервы.

Мясо животных, мясо птицы в питании человека. Пищевая ценность мяса. Механическая обработка мяса животных (говядина, свинина, баранина), обработка мяса птицы. Показатели свежести мяса. Виды тепловой обработки мяса.

Блюда национальной кухни из мяса, рыбы.

Групповой проект по теме «Технологии обработки пищевых продуктов».

Модуль «Робототехника»

7 КЛАСС

Промышленные и бытовые роботы, их классификация, назначение, использование.

Программирование контроллера, в среде конкретного языка программирования, основные инструменты и команды программирования роботов.

Реализация алгоритмов управления отдельными компонентами и роботизированными системами.

Анализ и проверка на работоспособность, усовершенствование конструкции робота.

Учебный проект по робототехнике.

8 КЛАСС

История развития беспилотного авиастроения, применение беспилотных воздушных судов.

Принципы работы и назначение основных блоков, оптимальный вариант использования при конструировании роботов.

Основные принципы теории автоматического управления и регулирования. Обратная связь.

Датчики, принципы и режимы работы, параметры, применение.

Отладка роботизированных конструкций в соответствии с поставленными задачами.

Беспроводное управление роботом.

Программирование роботов в среде конкретного языка программирования, основные инструменты и команды программирования роботов.

Учебный проект по робототехнике (одна из предложенных тем на выбор).

9 КЛАСС

Робототехнические системы. Автоматизированные и роботизированные производственные линии.

Система интернет вещей. Промышленный интернет вещей.

Потребительский интернет вещей. Элементы «Умного дома».

Конструирование и моделирование с использованием автоматизированных систем с обратной связью.

Составление алгоритмов и программ по управлению беспроводными роботизированными системами.

Протоколы связи.

Перспективы автоматизации и роботизации: возможности и ограничения.

Профессии в области робототехники.

Научно-практический проект по робототехнике.

Модуль «3D-моделирование, прототипирование, макетирование»

7 КЛАСС

Виды и свойства, назначение моделей. Адекватность модели моделируемому объекту и целям моделирования.

Понятие о макетировании. Типы макетов. Материалы и инструменты для бумажного макетирования. Выполнение развёртки, сборка деталей макета. Разработка графической документации.

Создание объёмных моделей с помощью компьютерных программ.

Программы для просмотра на экране компьютера файлов с готовыми цифровыми трёхмерными моделями и последующей распечатки их развёрток.

Программа для редактирования готовых моделей и последующей их распечатки. Инструменты для редактирования моделей.

8 КЛАСС

3D-моделирование как технология создания визуальных моделей.

Графические примитивы в 3D-моделировании. Куб и кубоид. Шар и многогранник. Цилиндр, призма, пирамида.

Операции над примитивами. Поворот тел в пространстве. Масштабирование тел. Вычитание, пересечение и объединение геометрических тел.

Понятие «прототипирование». Создание цифровой объёмной модели.

Инструменты для создания цифровой объёмной модели.

9 КЛАСС

Моделирование сложных объектов. Рендеринг. Полигональная сетка.

Понятие «аддитивные технологии».

Технологическое оборудование для аддитивных технологий: 3D-принтеры.

Области применения трёхмерной печати. Сырьё для трёхмерной печати.

Этапы аддитивного производства. Правила безопасного пользования 3D-принтером. Основные настройки для выполнения печати на 3D-принтере.

Подготовка к печати. Печать 3D-модели.

Профессии, связанные с 3D-печатью.

Модуль «Компьютерная графика. Черчение»

7 КЛАСС

Понятие о конструкторской документации. Формы деталей и их конструктивные элементы. Изображение и последовательность выполнения чертежа. ЕСКД, ГОСТ.

Общие сведения о сборочных чертежах. Оформление сборочного чертежа. Правила чтения сборочных чертежей.

Понятие графической модели.

Применение компьютеров для разработки графической документации. Построение геометрических фигур, чертежей деталей в системе автоматизированного проектирования.

Математические, физические и информационные модели.

Графические модели. Виды графических моделей.

Количественная и качественная оценка модели.

8 КЛАСС

Применение программного обеспечения для создания проектной документации: моделей объектов и их чертежей.

Создание документов, виды документов. Основная надпись.

Геометрические примитивы.

Создание, редактирование и трансформация графических объектов.

Сложные 3D-модели и сборочные чертежи.

Изделия и их модели. Анализ формы объекта и синтез модели.

План создания 3D-модели.

Дерево модели. Формообразование детали. Способы редактирования операции формообразования и эскиза.

9 КЛАСС

Система автоматизации проектно-конструкторских работ — САПР. Чертежи с использованием в системе автоматизированного проектирования (САПР) для подготовки проекта изделия.

Оформление конструкторской документации, в том числе, с использованием систем автоматизированного проектирования (САПР).

Объём документации: пояснительная записка, спецификация. Графические документы: технический рисунок объекта, чертёж общего вида, чертежи деталей. Условности и упрощения на чертеже. Создание презентации.

Профессии, связанные с изучаемыми технологиями, черчением, проектированием с использованием САПР, их востребованность на рынке труда.

ВАРИАТИВНЫЕ МОДУЛИ

Модуль «Автоматизированные системы»

8–9 КЛАССЫ

Введение в автоматизированные системы.

Определение автоматизации, общие принципы управления технологическим процессом. Автоматизированные системы, используемые на промышленных предприятиях региона.

Управляющие и управляемые системы. Понятие обратной связи, ошибка регулирования, корректирующие устройства.

Виды автоматизированных систем, их применение на производстве.

Элементная база автоматизированных систем.

Понятие об электрическом токе, проводники и диэлектрики. Создание электрических цепей, соединение проводников. Основные электрические устройства и системы: щиты и оборудование щитов, элементы управления и сигнализации, силовое оборудование, кабеленесущие системы, провода и кабели. Разработка стенда программирования модели автоматизированной системы.

Управление техническими системами.

Технические средства и системы управления. Программируемое логическое реле в управлении и автоматизации процессов. Графический язык программирования, библиотеки блоков. Создание простых алгоритмов и программ для управления технологическим процессом. Создание алгоритма пуска и реверса электродвигателя. Управление освещением в помещениях.

Модуль «Животноводство»

7–8 КЛАССЫ

Элементы технологий выращивания сельскохозяйственных животных.

Домашние животные. Сельскохозяйственные животные.

Содержание сельскохозяйственных животных: помещение, оборудование, уход.

Разведение животных. Породы животных, их создание.

Лечение животных. Понятие о ветеринарии.

Заготовка кормов. Кормление животных. Питательность корма. Рацион.

Животные у нас дома. Забота о домашних и бездомных животных.

Проблема клонирования живых организмов. Социальные и этические проблемы.

Производство животноводческих продуктов.

Животноводческие предприятия. Оборудование и микроклимат животноводческих и птицеводческих предприятий. Выращивание животных. Использование и хранение животноводческой продукции.

Использование цифровых технологий в животноводстве.

Цифровая ферма:

автоматическое кормление животных;

автоматическая дойка;

уборка помещения и другое.

Цифровая «умная» ферма — перспективное направление роботизации в животноводстве.

Профессии, связанные с деятельностью животновода.

Зоотехник, зооинженер, ветеринар, оператор птицефабрики, оператор животноводческих ферм и другие профессии. Использование информационных цифровых технологий в профессиональной деятельности.

Модуль «Растениеводство»

7–8 КЛАССЫ

Элементы технологий выращивания сельскохозяйственных культур.

Земледелие как поворотный пункт развития человеческой цивилизации. Земля как величайшая ценность человечества. История земледелия.

Почвы, виды почв. Плодородие почв.

Инструменты обработки почвы: ручные и механизированные. Сельскохозяйственная техника.

Культурные растения и их классификация.

Выращивание растений на школьном/приусадебном участке.

Полезные для человека дикорастущие растения и их классификация.

Сбор, заготовка и хранение полезных для человека дикорастущих растений и их плодов. Сбор и заготовка грибов. Соблюдение правил безопасности.

Сохранение природной среды.

Сельскохозяйственное производство.

Особенности сельскохозяйственного производства: сезонность, природно-климатические условия, слабая прогнозируемость показателей. Агропромышленные комплексы. Компьютерное оснащение сельскохозяйственной техники.

Автоматизация и роботизация сельскохозяйственного производства:

анализаторы почвы с использованием спутниковой системы навигации;

автоматизация тепличного хозяйства;

применение роботов-манипуляторов для уборки урожая;

внесение удобрения на основе данных от азотно-спектральных датчиков;

определение критических точек полей с помощью спутниковых снимков;

использование БПЛА и другое.

Генно-модифицированные растения: положительные и отрицательные аспекты.

Сельскохозяйственные профессии.

Профессии в сельском хозяйстве: агроном, агрохимик, агроинженер, тракторист-машинист сельскохозяйственного производства и другие профессии. Особенности профессиональной деятельности в сельском хозяйстве. Использование цифровых технологий в профессиональной деятельности.

ТЕМАТИЧЕСКОЕ ПЛАНИРОВАНИЕ 7 КЛАСС (ИНВАРИАНТНЫЕ МОДУЛИ)

№ п/п	Наименование разделов и тем программы	Количество часов			Электронные (цифровые) образовательные ресурсы	Воспитательный аспект
		Всего	Контрольные работы	Практические работы		
Раздел 1. Производство и технологии						
1.1	Современные сферы развития производства и технологий	2		1	https://resh.edu.ru/http://tehnologiya.narod.ru/	Побуждение учащихся соблюдать на уроке общепринятые нормы поведения, принципы учебной дисциплины и самоорганизации
1.2	Цифровизация производства	2		1	https://resh.edu.ru/http://tehnologiya.narod.ru/	Побуждение учащихся соблюдать на уроке общепринятые нормы поведения, принципы учебной дисциплины и самоорганизации
1.3	Современные и перспективные технологии	2		1	https://resh.edu.ru/http://tehnologiya.narod.ru/	Включение в урок игровых процедур, которые помогают поддерживать мотивацию у детей к приобретению новых знаний

1.4	Современный транспорт. История развития транспорта	2		1	https://resh.edu.ru/http://tehnologiya.narod.ru/	Инициирование и поддержка исследовательской деятельности учащихся
Итого по разделу		8		4		
Раздел 2. Компьютерная графика. Черчение						
2.1	Конструкторская документация	2		1	https://resh.edu.ru/http://tehnologiya.narod.ru/	Побуждение учащихся соблюдать на уроке общепринятые нормы поведения, принципы учебной дисциплины и самоорганизации
2.2	Системы автоматизированного проектирования (САПР). Последовательность построения чертежа в САПР	6		3	https://resh.edu.ru/http://tehnologiya.narod.ru/	Применение на уроке интерактивных форм работы учащихся: интеллектуальных игр, стимулирующих познавательную мотивацию учащихся
Итого по разделу		8		4		
Раздел 3. 3D-моделирование, прототипирование, макетирование						
3.1	Модели, моделирование. Макетирование	2		1	https://resh.edu.ru/http://tehnologiya.narod.ru/	Инициирование и поддержка исследовательской деятельности учащихся
3.2	Создание объёмных моделей с помощью компьютерных программ	4		2	https://resh.edu.ru/http://tehnologiya.narod.ru/	Побуждение учащихся соблюдать на уроке общепринятые нормы поведения, принципы учебной дисциплины и

						самоорганизации
3.3	Программа для редактирования готовых моделей. Основные приемы макетирования. Оценка качества макета	6		3	https://resh.edu.ru/http://tehnologiy.a.narod.ru/	Применение на уроке интерактивных форм работы учащихся: интеллектуальных игр, стимулирующих познавательную мотивацию учащихся
Итого по разделу		12		6		
Раздел 4. Технологии обработки материалов и пищевых продуктов						
4.1	Технологии обработки конструкционных материалов	4		2	https://resh.edu.ru/http://tehnologiy.a.narod.ru/	Применение на уроке интерактивных форм работы учащихся: интеллектуальных игр, стимулирующих познавательную мотивацию учащихся
4.2	Обработка металлов	2		1	https://resh.edu.ru/http://tehnologiy.a.narod.ru/	Включение в урок игровых процедур, которые помогают поддерживать мотивацию у детей к приобретению новых знаний
4.3	Пластмасса и другие современные материалы: свойства, получение и использование	4		0	https://resh.edu.ru/http://tehnologiy.a.narod.ru/	Применение на уроке интерактивных форм работы учащихся: дискуссий, которые дают возможность учащимся приобрести опыт ведения конструктивного диалога
4.4	Контроль и оценка качества изделия из конструкционных материалов	4		2	https://resh.edu.ru/http://tehnologiy.a.narod.ru/	Включение в урок игровых процедур, которые

					a.narod.ru/	помогают поддерживать мотивацию у детей к приобретению новых знаний
4.5	Технологии обработки пищевых продуктов. Рыба и мясо в питании человека	6		2	https://resh.edu.ru/http://tehnologiy.a.narod.ru/	Применение на уроке интерактивных форм работы учащихся: интеллектуальных игр, стимулирующих познавательную мотивацию учащихся
Итого по разделу		20		7		
Раздел 5. Робототехника						
5.1	Промышленные и бытовые роботы	2		1	https://resh.edu.ru/http://tehnologiy.a.narod.ru/	Применение на уроке интерактивных форм работы учащихся: дискуссий, которые дают возможность учащимся приобрести опыт ведения конструктивного диалога
5.2	Программирование управления роботизированными моделями	2		1	https://resh.edu.ru/http://tehnologiy.a.narod.ru/	Инициирование и поддержка исследовательской деятельности учащихся
5.3	Алгоритмизация и программирование роботов	4		2	https://resh.edu.ru/http://tehnologiy.a.narod.ru/	Побуждение учащихся соблюдать на уроке общепринятые нормы поведения, принципы учебной дисциплины и самоорганизации
5.4	Программирование управления роботизированными моделями	6		3	https://resh.edu.ru/http://tehnologiy.a.narod.ru/	Инициирование и поддержка

					a.narod.ru/	исследовательской деятельности учащихся в рамках реализации ими индивидуальных и групповых проектов, что даст возможность приобрести навык самостоятельного решения теоретической проблемы
5.5	Основы проектной деятельности. Учебный проект «Групповое взаимодействие роботов»	6		2	https://resh.edu.ru/http://tehnologiy.a.narod.ru/	Инициирование и поддержка исследовательской деятельности учащихся в рамках реализации ими индивидуальных и групповых проектов, что даст возможность приобрести навык самостоятельного решения теоретической проблемы
Итого по разделу		20	9			
ОБЩЕЕ КОЛИЧЕСТВО ЧАСОВ ПО ПРОГРАММЕ		68	0	30		

ПОУРОЧНОЕ ПЛАНИРОВАНИЕ. 7 КЛАСС 7 КЛАСС (ИНВАРИАНТНЫЕ МОДУЛИ)

№ п/п	Тема урока	Количество часов			Дата изучения	Электронные цифровые образовательные ресурсы
		Всего	Контрольные работы	Практические работы		
1	Промышленная эстетика. Дизайн	1		0		https://resh.edu.ru/
2	Практическая работа «Разработка дизайн-проекта изделия на основе мотивов народных промыслов (по выбору)»	1		1		https://resh.edu.ru/
3	Цифровые технологии на производстве. Управление производством	1		0		https://resh.edu.ru/
4	Практическая работа «Применение цифровых технологий на производстве (по выбору)»	1		1		https://resh.edu.ru/
5	Современные материалы. Композитные материалы	1		0		https://resh.edu.ru/
6	Практическая работа «Составление перечня композитных материалов и их свойств»	1		1		https://resh.edu.ru/
7	Современный транспорт и перспективы его развития	1		0		https://resh.edu.ru/
8	Практическая работа «Анализ транспортного потока в населенном пункте (по выбору)»	1		1		https://resh.edu.ru/http://tehnologiya.narod.ru/
9	Конструкторская документация Сборочный чертеж	1		0		https://resh.edu.ru/
10	Практическая работа «Чтение сборочного чертежа»	1		1		https://resh.edu.ru/
11	Системы автоматизированного проектирования (САПР)	1		0		https://resh.edu.ru/
12	Практическая работа «Создание чертежа в САПР»	1		1		https://resh.edu.ru/
13	Построение геометрических фигур в САПР	1		0		https://resh.edu.ru/
14	Практическая работа «Построение геометрических фигур в чертежном редакторе»	1		1		https://resh.edu.ru/

15	Построение чертежа детали в САПР	1		0		https://resh.edu.ru/
16	Практическая работа «Выполнение чертежа деталей из сортового проката»	1		1		https://resh.edu.ru/
17	Макетирование. Типы макетов	1		0		https://resh.edu.ru/
18	Практическая работа «Выполнение эскиза макета (по выбору)»	1		1		https://resh.edu.ru/
19	Развертка макета. Разработка графической документации	1		0		https://resh.edu.ru/
20	Практическая работа «Черчение развертки»	1		1		https://resh.edu.ru/
21	Объемные модели. Инструменты создания трехмерных моделей	1		0		https://resh.edu.ru/
22	Практическая работа «Создание объемной модели макета, развертки»	1		1		https://resh.edu.ru/
23	Редактирование модели. Выполнение развёртки в программе	1		0		https://resh.edu.ru/
24	Практическая работа «Редактирование чертежа модели»	1		1		https://resh.edu.ru/
25	Основные приемы макетирования	1		0		https://resh.edu.ru/
26	Практическая работа «Сборка деталей макета»	1		1		https://resh.edu.ru/
27	Сборка бумажного макета	1		0		https://resh.edu.ru/
28	Практическая работа «Сборка деталей макета»	1		1		https://resh.edu.ru/
29	Конструкционные материалы древесина, металл, композитные материалы, пластмассы	1		0		https://resh.edu.ru/
30	Индивидуальный творческий (учебный) проект «Изделие из конструкционных и поделочных материалов»	1		1		https://resh.edu.ru/
31	Технологии обработки древесины	1		0		https://resh.edu.ru/
32	Выполнение проекта «Изделие из конструкционных и поделочных материалов»	1		1		https://resh.edu.ru/
33	Технологии обработки металлов	1		0		https://resh.edu.ru/
34	Выполнение проекта «Изделие из конструкционных и	1		1		https://resh.edu.ru/

	поделочных материалов»					
35	Технологии обработки пластмассы, других материалов	1		0		https://resh.edu.ru/
36	Технологии обработки пластмассы, других материалов	1		0		https://resh.edu.ru/
37	Технологии обработки и декорирования пластмассы, других материалов.	1		0		https://resh.edu.ru/
38	Выполнение проекта «Изделие из конструкционных и поделочных материалов»	1		1		https://resh.edu.ru/
39	Оценка качества изделия из конструкционных материалов	1		0		https://resh.edu.ru/
40	Подготовка проекта «Изделие из конструкционных и поделочных материалов» к защите	1		1		https://resh.edu.ru/
41	Защита проекта «Изделие из конструкционных и поделочных материалов»	1		0		https://resh.edu.ru/
42	Защита проекта «Изделие из конструкционных и поделочных материалов»	1		0		https://resh.edu.ru/
43	Рыба, морепродукты в питании человека	1		0		https://resh.edu.ru/
44	Групповой проект по теме «Технологии обработки пищевых продуктов»	1		1		https://resh.edu.ru/
45	Мясо животных, мясо птицы в питании человека	1		0		https://resh.edu.ru/
46	Выполнение проекта по теме «Технологии обработки пищевых продуктов»	1		1		https://resh.edu.ru/
47	Профессии повар, технолог	1		0		https://resh.edu.ru/
48	Защита проекта по теме «Технологии обработки пищевых продуктов»	1		0		https://resh.edu.ru/
49	Промышленные роботы, их классификация, назначение, использование	1		0		https://resh.edu.ru/
50	Практическая работа «Использование операторов ввода-вывода в визуальной среде программирования»	1		1		https://resh.edu.ru/

51	Конструирование моделей роботов. Управление роботами	1		0		https://resh.edu.ru/
52	Практическая работа «Составление цепочки команд»	1		1		https://resh.edu.ru/
53	Алгоритмическая структура «Цикл»	1		0		https://resh.edu.ru/
54	Практическая работа «Составление цепочки команд»	1		1		https://resh.edu.ru/
55	Алгоритмическая структура «Ветвление»	1		0		https://resh.edu.ru/
56	Практическая работа: «Применение основных алгоритмических структур. Контроль движения при помощи датчиков»	1		1		https://resh.edu.ru/
57	Генерация голосовых команд	1		0		https://resh.edu.ru/
58	Практическая работа: «Программирование дополнительных механизмов»	1		1		https://resh.edu.ru/
59	Дистанционное управление	1		0		https://resh.edu.ru/
60	Практическая работа: «Программирование пульта дистанционного управления. Дистанционное управление роботами»	1		1		https://resh.edu.ru/
61	Взаимодействие нескольких роботов	1		0		https://resh.edu.ru/
62	Практическая работа: «Программирование группы роботов для совместной работы. Выполнение общей задачи»	1		1		https://resh.edu.ru/
63	Учебный проект по робототехнике	1		0		https://resh.edu.ru/
64	Выполнение проекта «Взаимодействие группы роботов»	1		1		https://resh.edu.ru/
65	Учебный проект по робототехнике	1		0		https://resh.edu.ru/
66	Выполнение проекта «Взаимодействие группы роботов»	1		1		https://resh.edu.ru/
67	Учебный проект по робототехнике	1		0		https://resh.edu.ru/
68	Защита проекта «Взаимодействие группы роботов»	1		0		https://resh.edu.ru/
ОБЩЕЕ КОЛИЧЕСТВО ЧАСОВ ПО ПРОГРАММЕ		68	0	30		

УЧЕБНО-МЕТОДИЧЕСКОЕ ОБЕСПЕЧЕНИЕ ОБРАЗОВАТЕЛЬНОГО ПРОЦЕССА ОБЯЗАТЕЛЬНЫЕ УЧЕБНЫЕ МАТЕРИАЛЫ ДЛЯ УЧЕНИКА

Технология, 7 класс/ Глозман Е.С., Кожина О.А., Хотунцев Ю.Л. и другие, Общество с ограниченной ответственностью «ДРОФА»;
Акционерное общество «Издательство «Просвещение»

МЕТОДИЧЕСКИЕ МАТЕРИАЛЫ ДЛЯ УЧИТЕЛЯ

Технология, 7 класс. Глозман Е.С., Кожина О.А., Хотунцев Ю.Л., и др, Общество с ограниченной ответственностью "Дрофа";
Акционерное общество "Издательство "Просвещение" Методические материалы

ЦИФРОВЫЕ ОБРАЗОВАТЕЛЬНЫЕ РЕСУРСЫ И РЕСУРСЫ СЕТИ ИНТЕРНЕТ

<https://resh.edu.ru/>

<http://tehnologiya.narod.ru/>

<https://infourok.ru/>