

Аннотация к рабочей программе по изобразительному искусству 3класс

<p>Нормативные документы, на основе которых составлена рабочая программа</p>	<p>Рабочая программа по учебному предмету «Изобразительное искусство» разработана в соответствии с нормативными актами:</p> <ul style="list-style-type: none"> - Федерального закон от 29.12.2012 № 273-ФЗ «Об образовании в Российской Федерации» (с последующими изменениями); - Приказа Министерства просвещения Российской Федерации от 18.05.2023 № 372 (с редакцией от 12.06.2023г) "Об утверждении федеральной образовательной программы начального общего образования"; - Приказа Минпросвещения России от 31.05.2021 № 286 «Об утверждении федерального государственного образовательного стандарта начального общего образования» (далее – ФГОС НОО третьего поколения); - Приказа Минобрнауки России от 06.10.2009 № 373 «Об утверждении и введении в действие федерального государственного образовательного стандарта начального общего образования» (далее – ФГОС НОО второго поколения); - Приказ Министерства просвещения Российской Федерации от 22.03.2021 № 115 «Об утверждении Порядка организации и осуществления образовательной деятельности по основным общеобразовательным программам - образовательным программам начального общего, основного общего и среднего общего образования» (приказ вступает в силу с 01.09.2021 и действует до 01.09.2027); <p>При составлении использовалась авторская программа под редакцией Б. М. Неменского «Изобразительное искусство» (УМК «Школа России»).</p>
<p>УМК, используемый в учебном процессе</p>	<p>Рабочая программа ориентирована на работу по учебно-методическому комплекту:</p> <ol style="list-style-type: none"> 1.Изобразительное искусство. Рабочие программы. Предметная линия учебников под редакцией Б.М.Неменского.1-4классы: пособие для учителей общеобразовательных учреждений / [Б.М. Неменский, Л.А. Неменская, Н.А. Горячева и др.]. - М.: Просвещение, 2012. 2.Коротеева Е.И. Изобразительное искусство. Искусство и ты. 3 класс: учебник для общеобразовательных учреждений/Е.И. Коротеева; под ред. Б.М.Неменского.-М.:Просвещение,2013
<p>Цель учебного предмета</p>	<p>- формирование художественной культуры учащихся как неотъемлемой части культуры духовной, т. е. культуры мироотношений, выработанных поколениями. Эти ценности как высшие ценности человеческой цивилизации, накапливаемые искусством, должны быть средством</p>

	очеловечения, формирования нравственно-эстетической отзывчивости на прекрасное и безобразное в жизни и искусстве, т. е. зоркости души ребенка.
Задачи	<ul style="list-style-type: none"> • совершенствование эмоционально-образного восприятия произведений искусства и окружающего мира; • развитие способности видеть проявление художественной культуры в реальной жизни (музеи, архитектура, дизайн, скульптура и др.); • формирование навыков работы с различными художественными материалами.
Количество часов на изучение предмета	В 3 классе на изучение изобразительного искусства отводится 1 час в неделю, всего 34 часа
Основное содержание предмета	<p>Искусство в твоём доме (8ч.)</p> <p>Искусство на улицах твоего города (8ч.)</p> <p>Художник и зрелище (10ч.)</p> <p>Художник и музей (8ч.)</p>
Формы текущего контроля и промежуточной аттестации	<p>Устный опрос</p> <p>Практические работы</p> <p>Тематические выставки</p>




Аннотация к программе по изобразительному искусству в 4 классе

<p>Нормативные документы, на основе которых составлена рабочая программа</p>	<p>Рабочая программа по учебному предмету «Изобразительное искусство» разработана в соответствии с нормативными актами:</p> <ul style="list-style-type: none"> - Федеральный закон от 29.12.2012 № 273-ФЗ «Об образовании в Российской Федерации» (с последующими изменениями); - Приказа Министерства просвещения Российской Федерации от 18.05.2023 № 372 (с редакцией от 12.06.2023г) "Об утверждении федеральной образовательной программы начального общего образования"; - Приказа Минпросвещения России от 31.05.2021 № 286 «Об утверждении федерального государственного образовательного стандарта начального общего образования» (далее – ФГОС НОО третьего поколения); - Приказа Минобрнауки России от 06.10.2009 № 373 «Об утверждении и введении в действие федерального государственного образовательного стандарта начального общего образования» (далее – ФГОС НОО второго поколения); - Приказ Министерства просвещения Российской Федерации от 22.03.2021 № 115 «Об утверждении Порядка организации и осуществления образовательной деятельности по основным общеобразовательным программам - образовательным программам начального общего, основного общего и среднего общего образования» (приказ вступает в силу с 01.09.2021 и действует до 01.09.2027); <p>При составлении использовалась авторская программа под редакцией Б. М. Неменского «Изобразительное искусство» (УМК «Школа России»).</p>
<p>УМК, используемый в учебном процессе</p>	<p>Программа ориентирована на работу по учебно-методическому комплексу:</p> <ol style="list-style-type: none"> 1. Неменская, Л. А. Изобразительное искусство. Каждый народ – художник. 4 кл. : учеб. для общеобразоват. организаций / Л. А. Неменская ; под ред. Б. М. Неменского. – М. : Просвещение, 2014. 2. Горяева Н.А. Изобразительное искусство. Твоя мастерская. Рабочая тетрадь для 4 класса. – М.: Просвещение, 2015.
<p>Цель учебного предмета</p>	<p>Цель учебного предмета «Изобразительное искусство» в общеобразовательной школе — формирование художественной культуры учащихся как неотъемлемой части культуры духовной, т. е. культуры мироотношений, выработанных поколениями. Эти ценности как высшие ценности человеческой цивилизации, накапливаемые искусством, должны быть средством очеловечения, формирования нравственно-эстетической отзывчивости на прекрасное и безобразное в жизни и искусстве, т. е. зоркости души ребенка.</p>
<p>Задачи</p>	<p>ЗАДАЧИ изобразительного искусства:</p> <ul style="list-style-type: none"> • овладение знаниями элементарных основ реалистического рисунка, формирование навыков рисования с натуры, по памяти, по представлению, ознакомление с особенностями работы в области декоративно-прикладного и народного искусства, лепки и аппликации; • развитие у детей изобразительных способностей, художественного вкуса, творческого воображения, пространственного мышления, эстетического чувства и понимания прекрасного, воспитание интереса и любви к

	искусству.
Количество часов на изучение предмета	На изучение предмета в 4 классе отводится 34 часа (1 час в неделю).
Основное содержание предмета	Истоки родного искусства (8 ч). Древние города нашей земли (7 ч). Каждый народ – художник (11 ч). Искусство объединяет народы (8 ч).
Формы текущего контроля и промежуточной аттестации	Практическая работа (рисунок, макет, аппликация) Коллективная работа Тематические выставки

Министерство просвещения Российской Федерации
Департамент образования и науки Брянской области

Муниципальное автономное общеобразовательное учреждение
«Дятьковская городская гимназия»
Дятьковского района Брянской области

<p>«Рассмотрено на МО и рекомендовано к утверждению» Руководитель МО  Новикова М.И. Протокол № 1 от «30» августа 2023 г.</p>	<p>«Согласовано» Заместитель директора гимназии по УВР  Пехтерева Г.И. «30» августа 2023 г.</p>	<p>«Утверждаю» Директор МАОУ «ДГГ»  Мехедов В. Н. Приказ № 169/1-п от «30» августа 2023 г.</p>
---	--	---

РАБОЧАЯ ПРОГРАММА
по изобразительному искусству
3 - 4 класс

Разработана
МО учителей начальных классов

Дата составления: август 2023 года

г. Дятьково

Планируемые результаты освоения учебного предмета «Изобразительное искусство»

Личностные результаты

У выпускника будут сформированы:

- внутренняя позиция школьника на уровне положительного отношения к школе, ориентации на содержательные моменты школьной действительности и принятия образца «хорошего ученика»;
- широкая мотивационная основа учебной деятельности, включающая социальные, учебно-познавательные и внешние мотивы;
- ориентация на понимание причин успеха в учебной деятельности;
- учебно-познавательный интерес к новому учебному материалу и способам решения новой частной задачи;
- способность к самооценке на основе критерия успешности учебной деятельности;
- основы гражданской идентичности личности в форме осознания «Я» как гражданина России, чувства сопричастности и гордости за свою Родину, народ и историю, осознание ответственности человека за общее благополучие, осознание своей этнической принадлежности;
- ориентация в нравственном содержании и смысле поступков как собственных, так и окружающих людей;
- развитие этических чувств — стыда, вины, совести как регуляторов морального поведения;
- знание основных моральных норм и ориентация на их выполнение, дифференциация моральных и конвенциональных норм, развитие морального сознания как переходного от доконвенционального к конвенциональному уровню;
- установка на здоровый образ жизни;
- чувство прекрасного и эстетические чувства на основе знакомства с мировой и отечественной художественной культурой;
- эмпатия как понимание чувств других людей и сопереживание им.

Выпускник получит возможность для формирования:

- внутренней позиции школьника на уровне положительного отношения к школе, понимания необходимости учения, выраженного в преобладании учебно-познавательных мотивов и предпочтении социального способа оценки знаний;
- выраженной устойчивой учебно-познавательной мотивации учения;
- устойчивого учебно-познавательного интереса к новым общим способам решения задач;
- адекватного понимания причин успешности/не успешности учебной деятельности;
- положительной адекватной дифференцированной самооценки на основе критерия успешности реализации социальной роли «хорошего ученика»;
- компетентности в реализации основ гражданской идентичности в поступках и деятельности;
- морального сознания на конвенциональном уровне, способности к решению моральных дилемм на основе учета позиций партнеров в общении, ориентации на их мотивы и чувства, устойчивое следование в поведении моральным нормам и этическим требованиям;
- установки на здоровый образ жизни и реализации в реальном поведении и поступках;

Метапредметные результаты

Регулятивные УУД

Выпускник научится:

- принимать и сохранять учебную задачу;
- учитывать выделенные учителем ориентиры действия в новом учебном материале в сотрудничестве с учителем;
- планировать свое действие в соответствии с поставленной задачей и условиями ее реализации, в том числе во внутреннем плане;
- учитывать правило в планировании и контроле способа решения;

- осуществлять итоговый и пошаговый контроль по результату;
- адекватно воспринимать оценку учителя;
- различать способ и результат действия;
- оценивать правильность выполнения действия на уровне адекватной ретроспективной оценки;
- вносить необходимые коррективы в действие после его завершения на основе его оценки и учета характера сделанных ошибок;
- выполнять учебные действия в материализованной, громко-речевой и умственной форме.

Выпускник получит возможность научиться:

- в сотрудничестве с учителем ставить новые учебные задачи;
- преобразовывать практическую задачу в познавательную;
- проявлять познавательную инициативу в учебном сотрудничестве;
- самостоятельно учитывать выделенные учителем ориентиры действия в новом учебном материале;
- осуществлять констатирующий и предвосхищающий контроль по результату и по способу действия, актуальный контроль на уровне произвольного внимания;
- самостоятельно адекватно оценивать правильность выполнения действия и вносить необходимые коррективы в исполнение как по ходу его реализации, так и в конце действия.

Познавательные УУД

Выпускник научится:

- осуществлять поиск необходимой информации для выполнения учебных заданий с использованием учебной литературы;
- использовать знаково-символические средства, в том числе модели и схемы для решения задач;
- строить речевое высказывание в устной и письменной форме;
- ориентироваться на разнообразие способов решения задач;
- основам смыслового чтения художественных и познавательных текстов, выделять существенную информацию из текстов разных видов;
- осуществлять анализ объектов с выделением существенных и несущественных признаков;
- осуществлять синтез как составление целого из частей;
- проводить сравнение, сериацию и классификацию по заданным критериям;
- устанавливать причинно-следственные связи;
- строить рассуждения в форме связи простых суждений об объекте, его строении, свойствах и связях;
- обобщать, т. е. осуществлять генерализацию и выведение общности для целого ряда или класса единичных объектов на основе выделения сущностной связи;
- осуществлять подведение под понятие на основе распознавания объектов, выделения существенных признаков и их синтеза;
- устанавливать аналогии;
- владеть общим приемом решения задач.

Выпускник получит возможность научиться:

- осуществлять расширенный поиск информации с использованием ресурсов библиотек и Интернета;
- создавать и преобразовывать модели и схемы для решения задач;
- осознанно и произвольно строить речевое высказывание в устной и письменной форме;
- осуществлять выбор наиболее эффективных способов решения задач в зависимости от конкретных условий;
- осуществлять синтез как составление целого из частей, самостоятельно достраивая и восполняя недостающие компоненты;
- осуществлять сравнение, сериацию и классификацию, самостоятельно выбирая основания и критерии для указанных логических операций;
- строить логическое рассуждение, включающее установление причинно-следственных связей;

- произвольно и осознанно владеть общим приемом решения задач.

Коммуникативные УУД

Выпускник научится:

- допускать возможность существования у людей различных точек зрения, в том числе не совпадающих с его собственной, и ориентироваться на позицию партнера в общении и взаимодействии;
 - учитывать разные мнения и стремиться к координации различных позиций в сотрудничестве;
- формулировать собственное мнение и позицию;
 - договариваться и приходить к общему решению в совместной деятельности, в том числе в ситуации столкновения интересов;
- строить понятные для партнера высказывания, учитывающие, что партнер знает и видит, а что нет;
- задавать вопросы;
- контролировать действия партнера;
 - использовать речь для регуляции своего действия;
 - адекватно использовать речевые средства для решения различных коммуникативных задач, строить монологическое высказывание, владеть диалогической формой речи.

Выпускник получит возможность научиться:

- учитывать и координировать в сотрудничестве отличные от собственной позиции других людей;
- учитывать разные мнения и интересы и обосновывать собственную позицию;
- понимать относительность мнений и подходов к решению проблемы;
 - аргументировать свою позицию и координировать ее с позициями партнеров в сотрудничестве при выработке общего решения в совместной деятельности;
- продуктивно разрешать конфликты на основе учета интересов и позиций всех его участников;
- с учетом целей коммуникации достаточно точно, последовательно и полно передавать партнеру необходимую информацию как ориентир для построения действия;
 - задавать вопросы, необходимые для организации собственной деятельности и сотрудничества с партнером;
 - осуществлять взаимный контроль и оказывать в сотрудничестве необходимую взаимопомощь;
 - адекватно использовать речь для планирования и регуляции своей деятельности;
 - адекватно использовать речевые средства для эффективного решения разнообразных коммуникативных задач.

Чтение: Работа с информацией

В результате изучения всех без исключения предметов в начальной школе выпускники приобретут первичные навыки работы с информацией. Они смогут осуществлять поиск информации, выделять и фиксировать нужную информацию, систематизировать, сопоставлять, анализировать и обобщать информацию, интерпретировать и преобразовывать ее.

Выпускники научатся дополнять готовые информационные объекты (таблицы, схемы, диаграммы, тексты) и создавать свои собственные (сообщения, небольшие сочинения, графические работы). Овладеют первичными навыками представления информации в наглядной форме (в виде простейших таблиц, схем и диаграмм). Смогут использовать информацию для установления несложных причинно-следственных связей и зависимостей, объяснения и доказательства фактов в простых учебных и практических ситуациях. *Выпускники получат возможность научиться* строить умозаключения и принимать решения на основе самостоятельно полученной информации, а также приобрести первичный опыт критического отношения к получаемой информации, сопоставляя ее с информацией из других источников и имеющимся жизненным опытом.

Получение, поиск и фиксация информации

Выпускник научится:

- воспринимать на слух и понимать различные виды сообщений (бытового характера, художественные и информационные тексты);
- осознанно читать тексты с целью удовлетворения интереса, приобретения читательского опыта, освоения и использования информации;
- использовать такие виды чтения, как ознакомительное, изучающее, поисковое; осознавать цель чтения и выбирать в соответствии с ней нужный вид чтения;
 - работать с информацией, представленной в разных форматах (текст, рисунок, таблица, диаграмма, схема);
 - ориентироваться в соответствующих возрасту словарях и справочниках;
 - составлять список используемой литературы и других информационных источников, заполнять адресную и телефонную книги.

Выпускник получит возможность научиться:

- находить несколько источников информации, пользоваться словарями и справочниками на электронных носителях;
- систематизировать подобранные информационные материалы в виде схемы или электронного каталога при подготовке собственных работ (сообщений, сочинений, простых исследований, проектов и т. п.);
 - хранить информацию на бумажных (альбом, тетрадь и т. п.) и электронных носителях (диск, USB-накопитель) в виде упорядоченной структуры (статей, изображений, аудиоряда, ссылок и т. п.).

Понимание и преобразование информации

Выпускник научится:

- определять тему и главную мысль текста, делить текст на смысловые части, составлять простой план текста, подробно и сжато устно пересказывать прочитанный или прослушанный текст;
- находить информацию, факты, заданные в тексте в явном виде: числовые данные, отношения (например, математические) и зависимости; вычленять содержащиеся в тексте основные события и устанавливать их последовательность; упорядочивать информацию по алфавиту, по числовым параметрам (возрастанию и убыванию);
- понимать информацию, представленную в неявном виде: например, выделять общий признак группы элементов, характеризовать явление по его описанию; находить в тексте несколько примеров, доказывающих приведенное утверждение, и т. д.;
- интерпретировать и обобщать информацию: интегрировать содержащиеся в разных частях текста детали сообщения; устанавливать связи, не высказанные в тексте напрямую, интерпретировать их, соотнося с общей идеей текста; формулировать, основываясь на тексте, простые выводы; понимать текст, не только опираясь на содержащуюся в нем информацию, но и обращая внимание на жанр, структуру, язык текста;
- преобразовывать информацию из сплошного текста в таблицу (дополнять таблицу информацией из текста); преобразовывать информацию, полученную из рисунка, в текстовую задачу; заполнять предложенные схемы с опорой на прочитанный текст;
- анализировать и оценивать содержание, языковые особенности и структуру текста; определять место и роль иллюстративного ряда в тексте.

Выпускник получит возможность научиться:

- соотносить позицию автора с собственной точкой зрения;
- для поиска нужной информации использовать такие внешние формальные элементы текста, как подзаголовки, иллюстрации, сноски;
- делать выписки из используемых источников информации, составлять письменные отзывы, аннотации.

Применение и представление информации

Выпускник научится:

- передавать собеседнику/партнеру важную для решаемой учебной задачи информацию, участвовать в диалоге при обсуждении прочитанного или прослушанного;
- использовать полученный читательский опыт для обогащения чувственного опыта, высказывать оценочные суждения и свою точку зрения о прочитанном тексте;
- составлять устно небольшое монологическое высказывание по предложенной теме, заданному вопросу;
- описывать по определенному алгоритму объект наблюдения, сравнивать между собой два объекта, выделяя два-три существенных признака;
- группировать, систематизировать объекты, выделяя один-два признака;
- определять последовательность выполнения действий, составлять простейшую инструкцию из двух-трех шагов (на основе предложенного набора действий, включающего избыточные шаги).

Выпускник получит возможность научиться:

- на основе прочитанного принимать несложные практические решения;
- создавать небольшие собственные письменные тексты по предложенной теме, представлять одну и ту же информацию разными способами, составлять инструкцию (алгоритм) к выполненному действию;
- выступать перед аудиторией сверстников с небольшими сообщениями, используя иллюстративный ряд (плакаты, презентацию).

Оценка достоверности получаемой информации

Выпускник научится:

- на основе имеющихся знаний, жизненного опыта подвергать сомнению достоверность имеющейся информации, обнаруживать недостоверность получаемой информации, пробелы в информации и находить пути восполнения этих пробелов;
- в процессе работы с одним или несколькими источниками выявлять содержащуюся в них противоречивую, конфликтную информацию.

Выпускник получит возможность научиться:

- критически относиться к рекламной информации;
- находить способы проверки противоречивой информации;
- определять достоверную информацию в случае наличия конфликтной ситуации.

Предметные результаты

В результате изучения изобразительного искусства в начальной школе у выпускников будут сформированы основы художественной культуры: представления о специфике изобразительного искусства, потребность в художественном творчестве и в общении с искусством, первоначальные понятия о выразительных возможностях языка искусства. Начнут развиваться образное мышление и воображение, учебно-творческие способности, формироваться основы анализа произведения искусства; будут проявляться эмоционально-ценностное отношение к миру и художественный вкус. Учащиеся овладеют практическими умениями и навыками в восприятии произведений пластических искусств и в различных видах художественной деятельности: рисунке, живописи, скульптуре, художественном конструировании, декоративно-прикладном искусстве. Выпускники смогут понимать образную природу искусства; давать эстетическую оценку и выражать свое отношение к событиям и явлениям окружающего мира, к природе, человеку и обществу; воплощать художественные образы в различных формах художественно-творческой деятельности. Они научатся применять художественные умения, знания и представления о пластических искусствах для выполнения учебных и художественно-практических задач.

Раздел «Восприятие искусства и виды художественной деятельности»

Выпускник научится:

- различать виды художественной деятельности (рисунок, живопись, скульптура, художественное конструирование и дизайн, декоративно-прикладное искусство) и участвовать в художественно-творческой деятельности, используя различные художественные материалы и приемы работы с ними для передачи собственного замысла;

- различать основные виды и жанры пластических искусств, понимать их специфику;
- эмоционально-ценностно относиться к природе, человеку, обществу; различать и передавать в художественно-творческой деятельности характер, эмоциональные состояния и свое отношение к ним средствами художественного языка;
- узнавать, воспринимать, описывать и эмоционально оценивать шедевры русского и мирового искусства, изображающие природу, человека, различные стороны (разнообразие, красоту, трагизм и т. д.) окружающего мира и жизненных явлений;
- называть ведущие художественные музеи России и художественные музеи своего региона.

Выпускник получит возможность научиться:

- воспринимать произведения изобразительного искусства, участвовать в обсуждении их содержания и выразительных средств, объяснять сюжеты и содержание знакомых произведений;
- видеть проявления художественной культуры вокруг: музеи искусства, архитектура, скульптура, дизайн, декоративные искусства в доме, на улице, в театре;
- высказывать суждение о художественных произведениях, изображающих природу и человека в различных эмоциональных состояниях.

Раздел «Азбука искусства. Как говорит искусство?»

Выпускник научится:

- создавать простые композиции на заданную тему на плоскости и в пространстве;
- использовать выразительные средства изобразительного искусства: композицию, форму, ритм, линию, цвет, объем, фактуру; различные художественные материалы для воплощения собственного художественно-творческого замысла;
- различать основные и составные, теплые и холодные цвета; изменять их эмоциональную напряженность с помощью смешивания с белой и черной красками; использовать их для передачи художественного замысла в собственной учебно-творческой деятельности;
- создавать средствами живописи, графики, скульптуры, декоративно-прикладного искусства образ человека: передавать на плоскости и в объеме пропорции лица, фигуры; передавать характерные черты внешнего облика, одежды, украшений человека;
- наблюдать, сравнивать, сопоставлять и анализировать геометрическую форму предмета; изображать предметы различной формы; использовать простые формы для создания выразительных образов в живописи, скульптуре, графике, художественном конструировании;
- использовать декоративные элементы, геометрические, растительные узоры для украшения своих изделий и предметов быта; использовать ритм и стилизацию форм для создания орнамента; передавать в собственной художественно-творческой деятельности специфику стилистики произведений народных художественных промыслов в России (с учетом местных условий).

Выпускник получит возможность научиться:

- пользоваться средствами выразительности языка живописи, графики, скульптуры, декоративно-прикладного искусства, художественного конструирования в собственной художественно-творческой деятельности; передавать разнообразные эмоциональные состояния, используя различные оттенки цвета, при создании живописных композиций на заданные темы;
- моделировать новые формы, различные ситуации, путем трансформации известного создавать новые образы природы, человека, фантастического существа средствами изобразительного искусства и компьютерной графики;
- выполнять простые рисунки и орнаментальные композиции, используя язык компьютерной графики в программе Paint.

Раздел «Значимые темы искусства. О чем говорит искусство?»

Выпускник научится:

- осознавать главные темы искусства и отражать их в собственной художественно-творческой деятельности;

- выбирать художественные материалы, средства художественной выразительности для создания образов природы, человека, явлений и передачи своего отношения к ним; решать художественные задачи с опорой на правила перспективы, цветоведения, усвоенные способы действия;

- передавать характер и намерения объекта (природы, человека, сказочного героя, предмета, явления и т. д.) в живописи, графике и скульптуре, выражая свое отношение к качествам данного объекта.

Выпускник получит возможность научиться:

- видеть, чувствовать и изображать красоту и разнообразие природы, человека, зданий, предметов;

- понимать и передавать в художественной работе разницу представлений о красоте человека в разных культурах мира, проявлять терпимость к другим вкусам и мнениям;

- изображать пейзажи, натюрморты, портреты, выражая к ним свое эмоциональное отношение;

- изображать многофигурные композиции на значимые жизненные темы и участвовать в коллективных работах на эти темы.

Содержание учебного предмета

3 класс

№ п/п	Название раздела (содержание раздела)	Количество часов
1.	Искусство в твоём доме	8
	<p>1. Мастера Изображения, Постройки и Украшения (вводный)</p> <p>2. Твои игрушки</p> <p>Играя, дети оказываются в роли художника, потому что одушевляют свои игрушки. Почти любой предмет при помощи фантазии можно превратить в игрушку. Надо увидеть заложенный в нем образ — характер и проявить его, что-то добавляя и украшая. Дети, как и художники, могут сделать игрушку из разных предметов. Разнообразие форм и декора игрушек. Роль игрушки в жизни людей. Игрушки современные и игрушки прошлых времен. Знакомство с народными игрушками (дымковские, филимоновские, городецкие, богородские). Особенности этих игрушек. Связь внешнего оформления игрушки (украшения) с ее формой. Участие Братьев-Мастеров — Мастера Изображения, Мастера Постройки и Мастера Украшения — в создании игрушек. Три стадии создания игрушки: придумывание, конструирование, украшение.</p> <p>3. Посуда у тебя дома</p> <p>Разнообразие посуды: ее форма, силуэт, нарядный декор. Роль художника в создании образа посуды. Обусловленность формы, украшения посуды ее назначением (праздничная или повседневная, детская или взрослая). Зависимость формы и декора посуды от материала (фарфор, фаянс, дерево, металл, стекло). Образцы посуды, созданные мастерами промыслов (Гжель, Хохлома). Выразительность форм и декора посуды. Образные ассоциации, рождающиеся при восприятии формы и росписи посуды. Работа Братьев-Мастеров по созданию посуды: конструкция — форма, украшение, роспись.</p> <p>4. Обои и шторы у тебя дома</p> <p>Роль художника в создании обоев и штор. Разработка эскизов обоев как создание образа комнаты и выражение ее назначения: детская комната или спальня, гостиная, кабинет... Роль цвета обоев в настроении комнаты. Повторяемость узора в обоях. Роль каждого из Братьев-Мастеров в создании образа обоев и штор (построение ритма, выбор изобразительных мотивов, их превращение в орнамент).</p> <p>5. Мамин платок</p> <p>Знакомство с искусством росписи тканей. Художественная роспись платков, их разнообразие. Орнаментальная роспись платка и роспись ткани. Выражение в художественном образе платка (композиция, характер росписи, цветовое решение) его назначения: платок праздничный или повседневный, платок для молодой женщины (яркий, броский, нарядный) или для пожилой (приглушенный, сдержанный, спокойный). Расположение росписи на платке, ритмика росписи. Растительный или геометрический характер узора на платке. Цветовое решение платка.</p> <p>6-7. Твои книжки</p> <p>Многообразие форм и видов книг, игровые формы детских книг. Роль художника в создании книг. Художники детской книги (Т. Маврина, Ю. Васнецов, В. Конашевич, И. Били-бин, Е. Чарушин и др.). Роль обложки в раскрытии содержания книги. Иллюстрация. Шрифт, буква. Дружная работа трех Мастеров над созданием книги.</p> <p>8. Открытки</p> <p>Создание художником поздравительных открыток (и другой мелкой тиражной графики). Многообразие открыток. Форма открытки и изображение на ней как выражение доброго пожелания. Роль выдумки и фантазии в создании тиражной графики.</p>	
2.	Искусство на улицах твоего города	8
	<p>1. Памятники архитектуры</p> <p>Знакомство со старинной и новой архитектурой родного города (села). Какой облик</p>	

будут иметь дома, придумывает художник-архитектор. Образное воздействие архитектуры на человека. Знакомство с лучшими произведениями архитектуры — каменной летописью истории человечества (собор Василия Блаженного, Дом Пашкова в Москве, Московский Кремль, здание Московского государственного университета, здание Адмиралтейства в Санкт-Петербурге и т.д.). Памятники архитектуры — достояние народа, эстафета культуры, которую поколения передают друг другу. Бережное отношение к памятникам архитектуры. Охрана памятников архитектуры государством.

2. Парки, скверы, бульвары

Архитектура садов и парков. Проектирование не только зданий, но и парков, скверов (зеленых островков природы в городах) — важная работа художника. Проектирование художником парка как целостного ансамбля с дорожками, газонами, фонтанами, ажурными оградами, парковой скульптурой. радиция создания парков в нашей стране (парки в Петергофе, Пушкино, Павловске; Летний сад в Санкт-Петербурге и т.д.). Разновидности парков (парки для отдыха, детские парки, парки-музеи и т. д.) и особенности их устройства. Строгая планировка и организация ландшафта в парках — мемориалах воинской славы.

3. Ажурные ограды

Чугунные ограды в Санкт-Петербурге и Москве, в других городах. Назначение и роль ажурных оград в украшении города. Ажурные ограды в городе, деревянное узорчье наличников, просечный ажур дымников в селе. Связь творчества художника с реальной жизнью. Роль природных аналогов (снежинки, ажурно-сетчатая конструкция паутин, крылья стрекоз, жуков и т.д.) в создании ажурного узорчья оград.

4. Волшебные фонари

Работа художника по созданию красочного облика города, уличных и парковых фонарей. Фонари — украшение города. Старинные фонари Москвы, Санкт-Петербурга и других городов. Художественные образы фонарей. Разнообразие форм и украшений фонарей. Фонари праздничные, торжественные, лирические. Связь образного строя фонаря с природными аналогами.

5. Витрины

Роль художника в создании витрин. Реклама товара. Витрины как украшение города. Изображение, украшение и постройка при создании витрины. Связь оформления витрины с назначением магазина («Ткани», «Детский мир», «Спортивные товары», «Океан» и т.д.), с обликом здания, улицы, с уровнем художественной культуры города. Праздничность и яркость оформления витрины, общий цветовой строй и композиция. Реклама на улице.

6-7. Удивительный транспорт

Роль художника в создании образа машины. Разные формы автомобилей. Автомобили разных времен. Умение видеть образ в форме машины. Все виды транспорта помогает создавать художник. Природа — неисчерпаемый источник вдохновения для художника-конструктора. Связь конструкции автомобиля, его образного решения с живой природой (автомобиль-жук, вертолет-стрекоза, вездеход-паук и т.д.).

8. Труд художника на улицах твоего города (обобщение темы)

Обобщение представлений о роли и значении художника в создании облика современного города. Создание коллективных панно.

3.	Художник и зрелище	10
1.	<p>Художник в цирке</p> <p>Цирк — образ радостного, яркого, волшебного, развлекательного зрелища. Искусство цирка — искусство преувеличения и праздничной красочности, демонстрирующее силу, красоту, ловкость человека, его бесстрашие. Роль художника в цирке. Элементы циркового оформления: занавес, костюмы, реквизит, освещение, оформление арены.</p>	
2.	<p>Художник в театре</p> <p>Истоки театрального искусства (народные празднества, карнавалы, древний античный театр). Игровая природа актерского искусства (перевоплощение, лицедейство,</p>	

фантазия) — основа любого зрелища. Спектакль: вымысел и правда, мир условности. Связь театра с изобразительным искусством. Художник — создатель сценического мира. Декорации и костюмы. Процесс создания сценического оформления. Участие трех Братьев-Мастеров в создании художественного образа спектакля.

3-4. Театр кукол

Истоки развития кукольного театра. Петрушка — герой ярмарочного веселья. Разновидности кукол: перчаточные, тростевые, куклы-марионетки. Театр кукол. Куклы из коллекции С. Образцова. Работа художника над куклой. Образ куклы, ее конструкция и костюм. Неразрывность конструкции и образного начала при создании куклы. Выразительность головки куклы: характерные, подчеркнуто-утрированные черты лица.

5-6. Маска

Лицедейство и маска. Маски разных времен и народов. Маска как образ персонажа. Маски-характеры, маски-настроения. Античные маски — маски смеха и печали — символы комедии и трагедии. Условность языка масок и их декоративная выразительность. Искусство маски в театре и на празднике (театральные, обрядовые, карнавальные маски). Грим.

7. Афиша и плакат

Значение театральной афиши и плаката как рекламы и приглашения в театр. Выражение в афише образа спектакля. Особенности языка плаката, афиши: броскость, яркость, ясность, условность, лаконизм. Композиционное единство изображений и текстов в плакате, афише. Шрифт и его образные возможности.

8-9. Праздник в городе

Роль художника в создании праздничного облика города. Элементы праздничного украшения города: панно, декоративные праздничные сооружения, иллюминация, фейерверки, флаги и др. Многоцветный праздничный город как единый большой театр, в котором разворачивается яркое, захватывающее представление.

10. Обобщение темы «Художник и зрелище». Музеи искусства

Деятельность художника в театре в зависимости от вида зрелища или особенностей работы. Знакомство с крупнейшими музеями России.

4.	Художник и музей (итоговая творческая работа)	8
----	--	----------

1. Музей в жизни города

Художественные музеи Москвы, Санкт-Петербурга, других городов - хранители великих произведений мирового и русского искусства. Музеи в жизни города и всей страны. Разнообразие музеев (художественные, литературные, исторические музеи; музей игрушек, музей космоса и т.д.). Роль художника в создании экспозиции музея (создание музейной экспозиции и особой атмосферы музея). Крупнейшие художественные музеи России: Эрмитаж, Третьяковская галерея, Русский музей, Музей изобразительных искусств им. А. С. Пушкина.

Музеи (выставочные залы) родного города. Особые музеи: домашние музеи в виде семейных альбомов, рассказывающих об истории семьи, музей игрушек, музей марок, музей личных памятных вещей и т. д. Рассказ учителя и беседа.

2. Картина-пейзаж

Картины, создаваемые художниками. Где и зачем мы встречаемся с картинами. Как воспитывать в себе зрительские умения. Мир в картине. Роль рамы для картины. Пейзаж — изображение природы, жанр изобразительного искусства. Знаменитые картины-пейзажи И.Левитана, А.Саврасова, Ф.Васильева, Н. Рериха, А. Куинджи, В. Бакшеева, В. Ван Гога, К. Коро и т. д. Учимся смотреть картину-пейзаж. Образ Родины в картинах-пейзажах. Выражение в пейзаже настроения, состояния души. Роль цвета как выразительного средства в пейзаже.

3. Картина-портрет

Знакомство с жанром портрета. Знаменитые художники-портретисты (Ф. Рокотов, Д. Левицкий, В. Серов, И. Репин, В. Тропинин и другие; художники эпохи Возрождения),

их картины-портреты. Портрет человека как изображение его характера, настроения, как проникновение в его внутренний мир. Роль позы и значение окружающих предметов. Цвет в портрете, фон в портрете.

4. Картина-натюрморт

Жанр натюрморта: предметный мир в изобразительном искусстве. Натюрморт как рассказ о человеке. Выражение настроения в натюрморте. Знаменитые русские и западноевропейские художники, работавшие в жанре натюрморта (Ж.-Б. Шарден, К. Петров-Водкин, П. Кончаловский, М. Сарьян, П. Кузнецов, В. Стожаров, В. Ван Гог и др.). Расположение предметов в пространстве картины. Роль цвета в натюрморте. Цвет как выразительное средство в картине-натюрморте.

5-6. Картины исторические и бытовые

Изображение в картинах событий из жизни людей. Изображение больших исторических событий, героев в картинах исторического жанра. Красота и переживания повседневной жизни в картинах бытового жанра: изображение обычных жизненных сценок из домашней жизни, историй, событий. Учимся смотреть картины.

7. Скульптура в музее и на улице

Скульптура — объемное изображение, которое живет в реальном пространстве. Отличие скульптуры от живописи и графики. Человек и животное — главные темы в искусстве скульптуры. Передача выразительной пластики движений в скульптуре. Скульптура и окружающее ее пространство. Скульптура в музеях. Скульптурные памятники. Парковая скульптура. Выразительное использование разнообразных скульптурных материалов (камень, металл, дерево, глина). Учимся смотреть скульптуру.

8. Художественная выставка

Выставка лучших детских работ за год (в качестве обобщения темы года «Искусство вокруг нас»). Выставка как событие и праздник общения. Роль художественных выставок в жизни людей. Подведение итогов, ответ на вопрос: «Какова роль художника в жизни каждого человека?»

Итого: 34 часа

(итоговая творческая работа)

Содержание учебного предмета

4 класс

№ п/п	Название раздела (содержание раздела)	Количество часов
1.	Истоки родного искусства	8
<p>Знакомство с истоками родного искусства—это знакомство со своей Родиной. В постройках, предметах быта, в том, как люди одеваются и украшают одежду, раскрывается их представление о мире, красоте человека. Роль природных условий в характере традиционной культуры народа. Гармония жилья с природой. Природные материалы и их эстетика. Польза и красота в традиционных постройках. Дерево как традиционный материал. Деревня – деревянный мир. Изображение традиционной сельской жизни в произведениях русских художников. Эстетика труда и празднества. Красота природы родной земли. Эстетические характеристики различных пейзажей — среднерусского, горного, степного, таежного и др. Разнообразие природной среды и особенности среднерусской природы. Характерные черты, красота родного для ребенка пейзажа. Красота природы в произведениях русской живописи (И. Шишкин, А. Саврасов, Ф. Васильев, И. Левитан, И. Грабарь и др.). Роль искусства в понимании красоты природы. Изменчивость природы в разное время года и в течение дня. Красота разных времен года.</p> <p>Традиционный образ деревни и связь человека с окружающим миром природы. Природные материалы для постройки, роль дерева. Роль природных условий в характере традиционной культуры народа. Образ традиционного русского дома — избы. Воплощение в конструкции и декоре избы космогонических представлений — представлений о порядке и устройстве мира. Конструкция избы и назначение ее частей. Единство красоты и пользы. Единство функциональных и духовных смыслов. Украшения избы и их значение. Магические представления как поэтические образы мира. Различные виды изб. Традиции конструирования и декора избы в разных областях России. Разнообразие сельских деревянных построек: избы, ворота, амбары, колодцы и т. д. Деревянная храмовая архитектура. Красота русского деревянного зодчества.</p> <p>Представление народа о красоте человека, связанное с традициями жизни и труда в определенных природных и исторических условиях. Женский и мужской образы. Сложившиеся веками представления об умении держать себя, одеваться. Традиционная одежда как выражение образа красоты человека. Женский праздничный костюм — концентрация народных представлений об устройстве мира. Конструкция женского и мужского народных костюмов; украшения и их значение. Роль головного убора. Постройка, украшение и изображение в народном костюме. Образ русского человека в произведениях художников (А. Венецианов, И. Аргунов, В. Суриков, В. Васнецов, В. Тропинин, З. Серебрякова, Б. Кустодиев). Образ труда в народной культуре.</p> <p>Праздник — народный образ радости и счастливой жизни. Роль традиционных народных праздников в жизни людей. Календарные праздники: осенний праздник урожая, ярмарка; народные гулянья, связанные с приходом весны или концом страды и др. Образ народного праздника в изобразительном искусстве (Б. Кустодиев, К. Юон, Ф. Малявин и др.).</p>		
2.	Древние города нашей земли	7
<p>Красота и неповторимость архитектурных ансамблей Древней Руси. Конструктивные особенности русского города-крепости. Крепостные стены и башни как архитектурные постройки. Древнерусский каменный храм. Конструкция и художественный образ, символика архитектуры православного храма. Общий характер и архитектурное своеобразие древних русских городов (Новгород, Псков, Владимир, Суздаль, Ростов и др.). Памятники древнего зодчества Москвы. Особенности архитектуры храма и городской усадьбы. Соответствие одежды человека и окружающей его предметной</p>		

среды. Конструктивное и композиционное мышление, чувство пропорций, соотношения частей при формировании образа.

Образ древнего русского города. Значение выбора места для постройки города. Впечатление, которое производил город при приближении к нему. Крепостные стены и башни. Въездные ворота. Роль пропорций в формировании конструктивного образа города. Понятия «вертикаль» и «горизонталь», их образное восприятие. Знакомство с картинами русских художников (А. Васнецов, И. Билибин, Н. Рерих, С. Рябушкин и др.).

Соборы — святыни города, воплощение красоты, могущества и силы государства. Собор — архитектурный и смысловой центр города. Конструкция и символика древнерусского каменного храма, смысловое значение его частей. Постройка, украшение и изображение в здании храма. Соотношение пропорций и ритм объемов организации пространства.

Организация внутреннего пространства города. Кремль, торг, посад — основные структурные части города. Размещение и характер жилых построек, их соответствие сельскому деревянному дому с усадьбой. Монастыри как произведения архитектуры и их роль в жизни древних городов. Жители древнерусских городов, соответствие их одежды архитектурно-предметной среде. Единство конструкции и декора.

Образ жизни людей древнерусского города; князь и его дружина, торговый люд. Одежда и оружие воинов: их форма и красота. Цвет в одежде, символические значения орнаментов.

Развитие навыков ритмической организации листа, изображения человека.

Общий характер и архитектурное своеобразие разных городов. Старинный архитектурный образ Новгорода, Пскова, Владимира, Суздаля (или других территориально близких городов). Архитектурная среда и памятники древнего зодчества Москвы. Особый облик города, сформированный историей и характером деятельности жителей. Расположение города, архитектура знаменитых соборов. Храмы-памятники в Москве: Покровский собор (храм Василия Блаженного) на Красной площади, каменная шатровая церковь Вознесения в Коломенском. Памятники архитектуры в других городах.

Рост и изменение назначения городов — торговых и ремесленных центров. Богатое украшение городских построек. Терема, княжеские дворцы, боярские палаты, городская усадьба. Их внутреннее убранство. Резные украшения и изразцы. Отражение природной красоты в орнаментах (преобладание растительных мотивов). Сказочность и цветовое богатство украшений.

Роль постройки, украшения и изображения в создании образа древнерусского города. Праздник в интерьере царских или княжеских палат: изображение участников пира (бояре, боярыни, музыканты, царские стрельцы, прислужники); ковши и другая посуда на праздничных столах. Длиннополая боярская одежда с травяными узорами. Стилистическое единство костюмов людей и облика архитектуры, убранства помещений.

Значение старинной архитектуры для современного человека.

3. **Каждый народ — художник**

11

Представление о богатстве и многообразии художественных культур мира. Отношения человека и природы и их выражение в духовной сущности традиционной культуры народа, в особой манере понимать явления жизни. Природные материалы и их роль в характере национальных построек и предметов традиционного быта. Выражение в предметном мире, костюме, укладе жизни представлений о красоте и устройстве мира. Художественная культура — это пространственно-предметный мир, в котором выражается душа народа. Формирование эстетического отношения к иным художественным культурам. Формирование понимания единства культуры человечества и способности искусства объединять разные народы, способствовать взаимопониманию.

Художественная культура Японии целостна, экзотична и в то же время вписана в современный мир. Особое поклонение природе в японской культуре. Умение видеть бесценную красоту каждого маленького момента жизни, внимание к красоте деталей, их многозначность и символический смысл. Японские рисунки-свитки. Искусство каллиграфии. Японские сады. Традиции любования, созерцания природной красоты. Традиционные постройки. Легкие сквозные конструкции построек с передвижными ширмами, отвечающие потребности быть в постоянном контакте с природой. Храм-пагода. Изящная конструкция пагоды, напоминающая дерево. Образ женской красоты — изящные ломкие линии, изобразительный орнамент росписи японского платья-кимоно, отсутствие интереса к индивидуальности лица. Графичность, хрупкость и ритмическая асимметрия — характерные особенности японского искусства. Традиционные праздники: «Праздник цветения вишни-сакуры», «Праздник хризантем» и др. Особенности изображения, украшения и постройки в искусстве Японии.

Разнообразие природы нашей планеты и способность человека жить в самых разных природных условиях. Связь художественного образа культуры с природными условиями жизни народа. Изобретательность человека в построении своего мира. Поселения в горах. Растущие вверх каменные постройки с плоскими крышами. Крепостной характер поселений. Традиции, род занятий людей; костюм и орнаменты. Художественные традиции в культуре народов степей. Юрта как произведение архитектуры. Образ степного мира в конструкции юрты. Утварь и кожаная посуда. Орнамент и его значение; природные мотивы орнамента, его связь с разнотравным ковром степи.

Города в пустыне. Мощные портално-купольные постройки с толстыми стенами из глины, их сходство со станом кочевников. Глина — главный строительный материал. Крепостные стены. Здание мечети: купол, торжественно украшенный огромный вход — портал. Минареты. Мавзолеи. Орнаментальный характер культуры. Лазурные узорчатые изразцы. Сплошная вязь орнаментов и ограничения на изображения людей. Торговая площадь — самое многолюдное место города.

Особое значение искусства Древней Греции для культуры Европы и России. Образ греческой природы. Мифологические представления древних греков. Воплощение в представлениях о богах образа прекрасного человека: красота его тела, смелость, воля и сила разума. Древнегреческий храм и его соразмерность, гармония с природой. Храм как совершенное произведение разума человека и украшение пейзажа. Конструкция храма. Древнегреческий ордер и его типы. Афинский Акрополь — главный памятник греческой культуры. Гармоническое согласие всех видов искусств в едином ансамбле. Конструктивность в греческом понимании красоты мира. Роль пропорций в образе построек. Красота построения человеческого тела — «архитектура» тела, воспетая греками. Скульптура. Восхищение гармоничным человеком — особенность миропонимания. Искусство греческой вазописи. Рассказ о повседневной жизни. Праздники: Олимпийские игры, праздник Великих Панафиней.

Образ готических городов средневековой Европы. Узкие улицы и сплошные фасады каменных домов. Образ готического храма. Его величие и устремленность вверх. Готические витражи и производимое ими впечатление. Портал храма. Средневековая скульптура. Ратуша и центральная площадь города. Городская толпа, сословное разделение людей. Ремесленные цеха, их эмблемы и одежды. Средневековые готические костюмы, их вертикальные линии, удлиненные пропорции. Единство форм костюма и архитектуры, общее в их конструкции и украшениях.

Художественные культуры мира — это пространственно-предметный мир, в котором выражается душа народа. Влияние особенностей природы на характер традиционных построек, гармонию жилья с природой, образ красоты человека, народные праздники (образ благополучия, красоты, счастья в представлении этого народа). Выставка работ и беседа на тему «Каждый народ — художник». Понимание разности творческой работы в разных культурах.

4.	Искусство объединяет народы (итоговая творческая работа)	8
<p>От представлений о великом многообразии культур мира — к представлению о едином для всех народов понимании красоты и безобразия, коренных явлений жизни. Вечные темы в искусстве: материнство, уважение к старшим, защита Отечества, способность сопереживать людям, способность утверждать добро. Изобразительное искусство выражает глубокие чувства и переживания людей, духовную жизнь человека. Искусство передает опыт чувств и переживаний от поколения к поколению. Восприятие произведений искусства — творчество зрителя, влияющее на его внутренний мир и представления о жизни.</p> <p>В искусстве всех народов есть тема воспевания материнства — матери, дающей жизнь. Тема материнства — вечная тема в искусстве. Великие произведения искусства на тему материнства: образ Богородицы в русском и западноевропейском искусстве, тема материнства в искусстве XX века. Развитие навыков творческого восприятия произведений искусства и навыков композиционного изображения.</p> <p>Красота внешняя и красота внутренняя, выражающая богатство духовной жизни человека. Красота связи поколений, мудрости доброты. Уважение к старости в традициях художественной культуры разных народов. Выражение мудрости старости в произведениях искусства (портреты Рембрандта, автопортреты Леонардо да Винчи, Эль Греко и т. д.)</p> <p>Искусство разных народов несет в себе опыт сострадания, сочувствия, вызывает сопереживание зрителя. Искусство воздействует на наши чувства. Изображение печали и страдания в искусстве. Через искусство художник выражает свое сочувствие страдающим, учит сопереживать чужому горю, чужому страданию. Искусство служит единению людей в преодолении бед и трудностей.</p> <p>Все народы имеют своих героев-защитников и воспевают их в своем искусстве. В борьбе за свободу, справедливость все народы видят проявление духовной красоты. Героическая тема в искусстве разных народов. Памятники героям. Монументы славы.</p> <p>Тема детства, юности в изобразительном искусстве. В искусстве всех народов присутствуют мечта, надежда на светлое будущее, радость молодости и любовь к своим детям. Примеры произведений, изображающих юность в русском и европейском искусстве.</p> <p>Вечные темы в искусстве. Восприятие произведений станкового искусства — духовная работа, творчество зрителя, влияющее на его внутренний мир и представления о жизни.</p> <p>Роль искусства в жизни человека. Многообразие образов красоты и единство нравственных ценностей в произведениях искусства разных народов мира. Искусство помогает людям понимать себя и других людей. Итоговая выставка творческих работ. Творческий отчет для родителей, учителей. Обсуждение своих работ и работ одноклассников.</p>		
Итого: 34 часа (итоговая творческая работа)		

Тематическое планирование

3 класс

№ п/п	Наименование темы, раздела, модуля	Количество часов
1	Искусство в твоём доме	8
2	Искусство на улицах твоего города	8
3	Художник и зрелище	10
4	Художник в музее	8
	Итого: 34 часа	

4 класс

№ п/п	Наименование темы, раздела, модуля	Количество часов
1	Истоки родного искусства	8
2	Древние города нашей земли	7
3	Каждый народ - художник	11
4	Искусство объединяет народы	8
	Итого: 34 часа	

Календарно-тематическое планирование

3 класс

№ п/п	Название раздела, тема урока	Кол-во час	Дата	
			План.	Факт.
Искусство в твоём доме		8		
1	Вводный инструктаж по технике безопасности. Мастера Изображения, Постройки и Украшения	1		
2	Твои игрушки	1		
3	Посуда у тебя дома. Историческое просвещение: народные промыслы.	1		
4	Обои и шторы у тебя дома	1		
5	Мамин платок. Историческое просвещение: желанный подарок для женщин на Руси.	1		
6	Твои книжки. Историческое просвещение: книги Древней Руси, летописи.	1		
7	Твои книжки	1		
8	Открытки	1		
Искусство на улицах твоего города		8		
9	Памятники архитектуры. Историческое просвещение: русский зодчие.	1		
10	Парки, скверы, бульвары. Историческое просвещение: история создания памятника Мамаев курган в Волгограде.	1		
11	Ажурные ограды. Историческое просвещение: особенности украшения домов на Руси.	1		
12	Волшебные фонари	1		
13	Витрины	1		
14	Удивительный транспорт. Историческое просвещение: как менялся транспорт.	1		
15	Удивительный транспорт	1		
16	Труд художника на улицах твоего города.(обобщение темы)	1		
Художник и зрелище		10		
17	Художник в цирке	1		
18	Художник в театре	1		
19	Театр кукол. Историческое просвещение: театр на Руси.	1		
20	Театр кукол	1		
21	Маска. Историческое просвещение: история маски.	1		
22	Маска	1		
23	Афиша и плакат	1		
24	Праздник в городе. Историческое просвещение: народные праздники и гулянья.	1		
25	Праздник в городе	1		
26	Обобщение темы «Художник и зрелище».	1		

	Музеи искусства			
Художник и музей		8		
27	Музей в жизни города. Историческое просвещение: краеведческий музей родного города.	1		
28	Картина-пейзаж	1		
29	Картина-портрет	1		
30	Картина-натюрморт	1		
31	Картины исторические и бытовые. Историческое просвещение: знакомство с картиной «За обедом» З. Серебрякова.	1		
32	Картины исторические и бытовые	1		
33	Скульптура в музее и на улице	1		
34	Художественная выставка	1		

Календарно-тематическое планирование

4 класс

№ п/п	Название раздела, тема урока	Кол-во час	Дата	
			План.	Факт.
1 четверть		9		
Истоки родного искусства		8		
1	Вводный инструктаж по технике безопасности. Пейзаж родной земли (историческое просвещение)	1		
2	Гармония жилья и природы	1		
3	Деревня — деревянный мир (историческое просвещение)	1		
4	Красота и мудрость русской избы. (историческое просвещение)	1		
5	Красота человека	1		
6	Русская национальная одежда (историческое просвещение)	1		
7	Русские народные праздники (историческое просвещение)	1		
8	Русские народные праздники (историческое просвещение)	1		
Древние города нашей земли		7		
9	Родной угол	1		
2 четверть		7		
10	Древние соборы (историческое просвещение)	1		
11	Города Русской земли (историческое просвещение)	1		
12	Дренирусские воины-защитники (историческое просвещение)	1		
13	Новгород. Псков. Владимир и Суздаль. Москва. (историческое просвещение)	1		
14	Узорочье теремов (историческое просвещение)	1		
15	Пир в теремных палатах (обобщение темы)	1		
Каждый народ — художник		11		
16	Страна восходящего солнца. Понятие о своеобразии культуры Древней Японии (изображение пейзажа, поэзия, музыка).	1		
3 четверть		10		
17	Страна восходящего солнца. Знакомство с особенностями национальной одежды	1		
18	Страна восходящего солнца. Образ художественной культуры Японии	1		
19	Народы гор и степей (историческое просвещение)	1		
20	Народы гор и степей (историческое просвещение)	1		
21	Города в пустыне	1		
22	Древняя Эллада. Знакомство с древнегреческим пониманием красоты человека на примере скульптуры Фидия, Мирона, Поликлета	1		
23	Древняя Эллада. Древнегреческие праздники.	1		
24	Европейские города Средневековья	1		
25	Знакомство с культурой средневековья Западной Европы.	1		
26	Многообразие художественных культур в мире (обобщающий урок)	1		
4 четверть		8		

Искусство объединяет народы		8		
27	Материнство	1		
28	Все народы воспевают материнство (историческое просвещение)	1		
29	Мудрость старости	1		
30	Искусство всех народов объединяет людей и в радости, и в горе	1		
31	Борцы за свободу и справедливость (историческое просвещение)	1		
32	Юность и надежды (историческое просвещение)	1		
33	Праздник искусств (обобщающий урок)	1		
34	Художественная выставка	1		

**Лист корректировки рабочей программы
(календарно-тематического планирования рабочей программы)**

№ урока	Даты по осн. КТП	Даты проведения	Тема	Количество часов	Причина корректировки	Способ корректировки по плану